



УПРАВЛЕНИЕ ФЕДЕРАЛЬНОЙ
СЛУЖБЫ ГОСУДАРСТВЕННОЙ
СТАТИСТИКИ ПО РЕСПУБЛИКЕ
КРЫМ И Г. СЕВАСТОПОЛЮ

ОПТОВАЯ ТОРГОВЛЯ

2023 год

07.05.2024

Республика Крым

СОДЕРЖАНИЕ

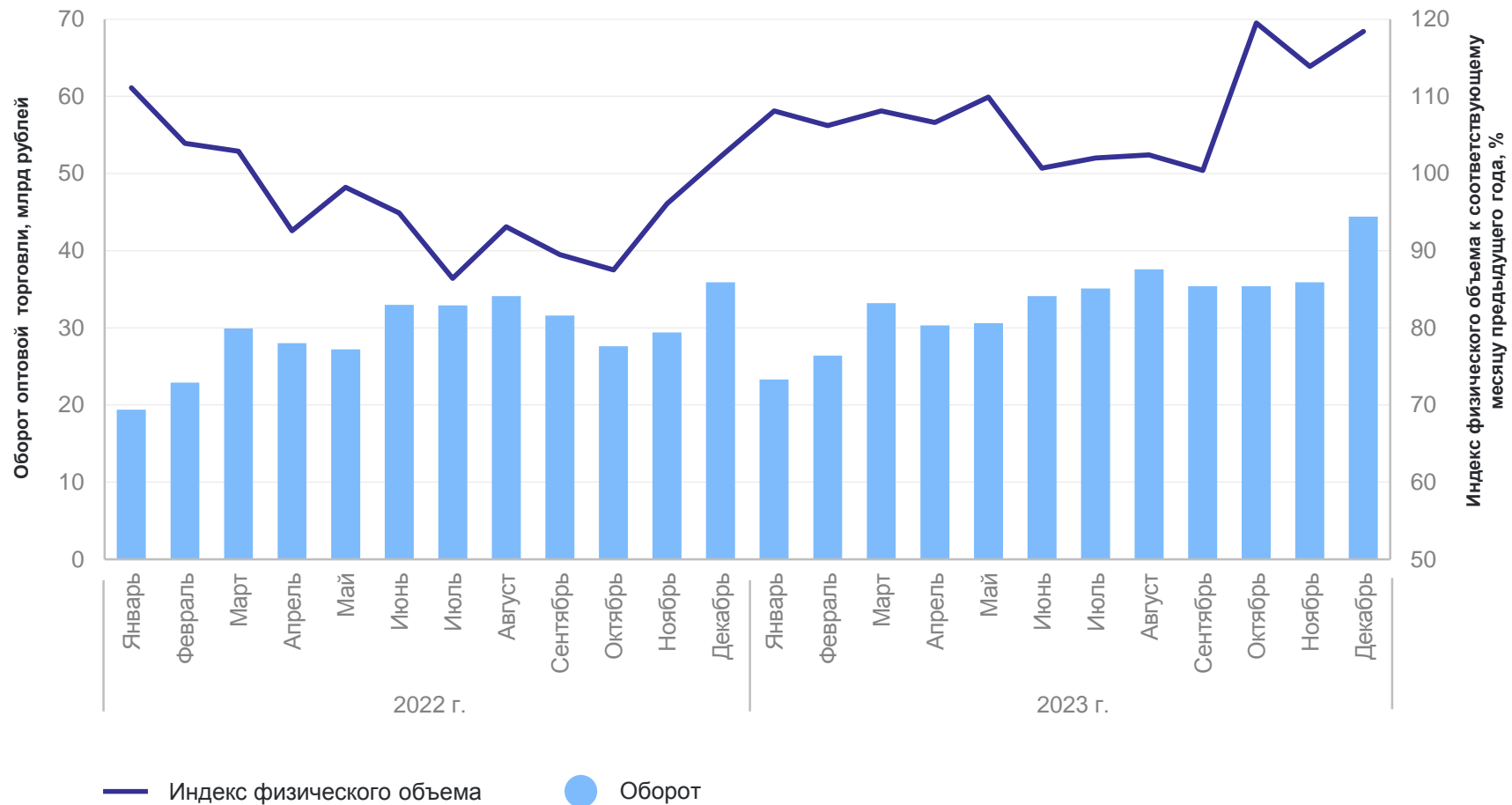
Динамика оборота оптовой торговли	4
Динамика индексов физического объема оптовой торговли	5
Динамика оборота оптовой торговли организаций оптовой торговли	6
Динамика индексов физического объема оборота оптовой торговли организаций оптовой торговли	7
Динамика оборота оптовой торговли организаций других видов экономической деятельности	8
Динамика индексов физического объема оборота оптовой торговли организаций других видов экономической деятельности	9
Институциональная структура оборота оптовой торговли	10
Продажа отдельных товаров	11
Динамика индекса физического объема оптовой торговли по Южному федеральному округу	12
Межрегиональная торговля с субъектами Российской Федерации	13

ДИНАМИКА ОБОРОТА ОПТОВОЙ ТОРГОВЛИ

КРИМСТАТ

2023 г.
401,9 млрд рублей

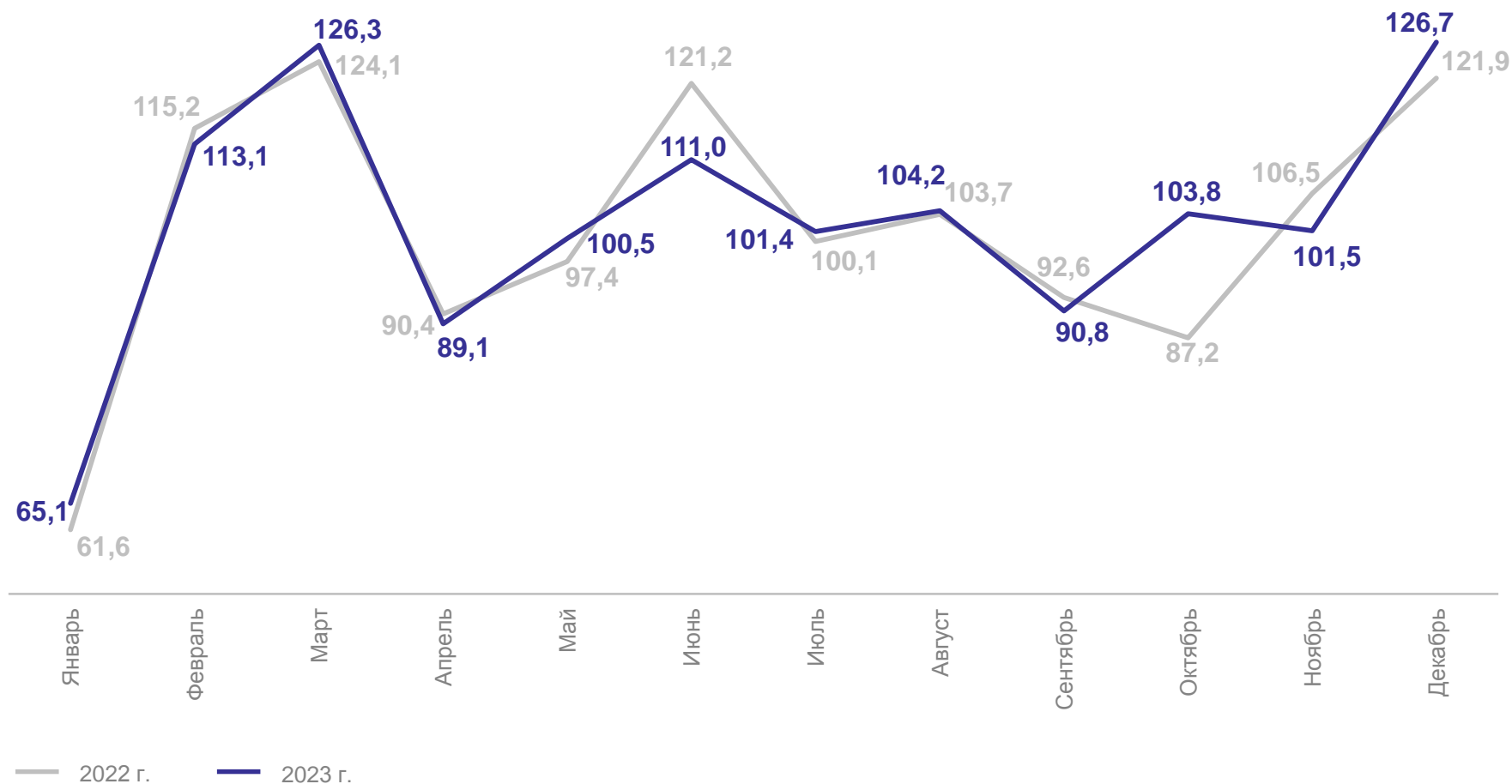
2022 г.
352,0 млрд рублей



ДИНАМИКА ИНДЕКСОВ ФИЗИЧЕСКОГО ОБЪЕМА ОБОРОТА ОПТОВОЙ ТОРГОВЛИ

КРЫМСТАТ

Индекс физического объема, в % к предыдущему месяцу



2023 г.
к 2022 г.

107,9%

2022 г.
к 2021 г.

95,4%

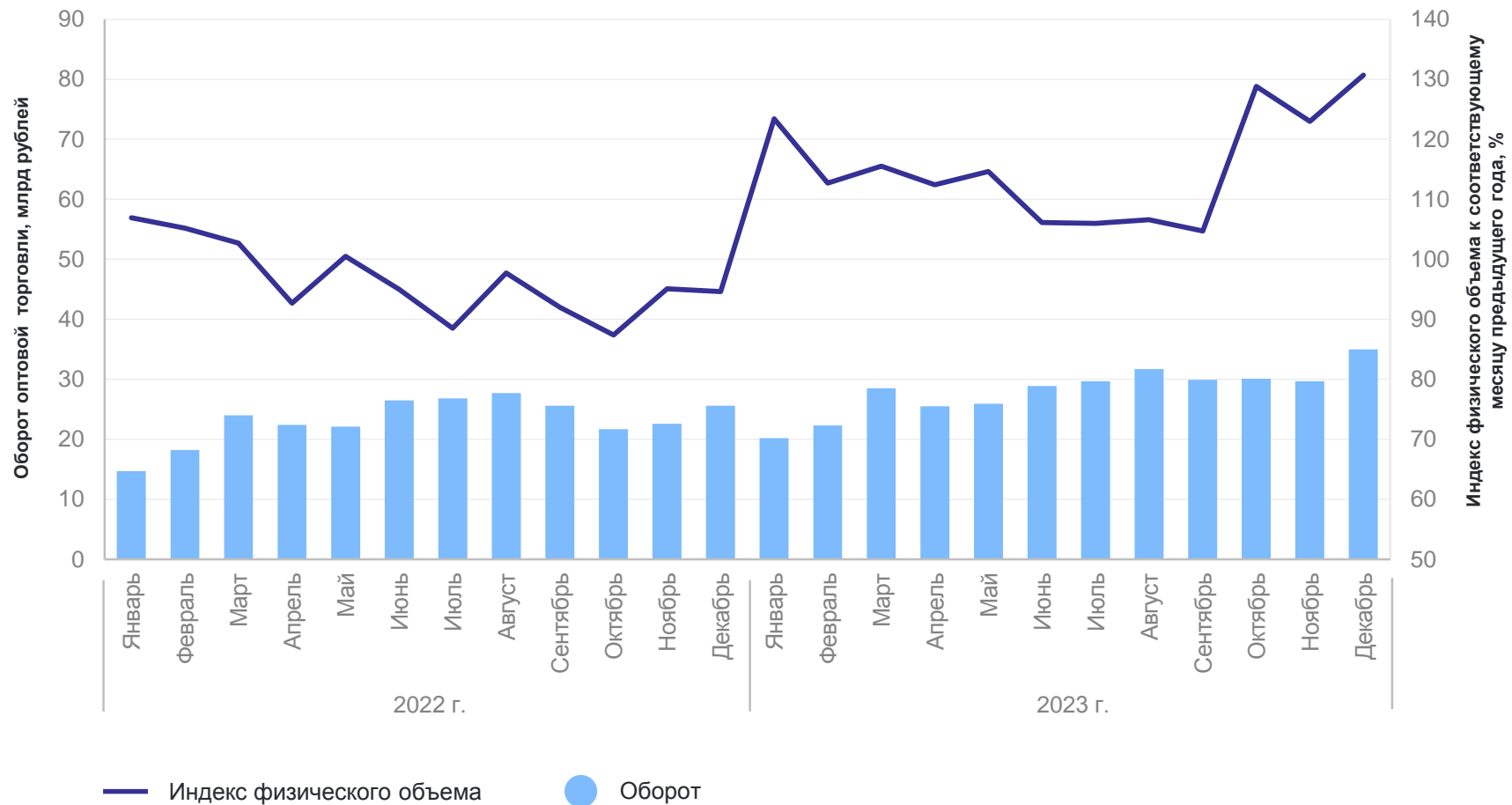
ДИНАМИКА ОБОРОТА ОПТОВОЙ ТОРГОВЛИ ОРГАНИЗАЦИЙ

ОПТОВОЙ ТОРГОВЛИ

КРИМСТАТ

2023 г.
337,3 млрд рублей

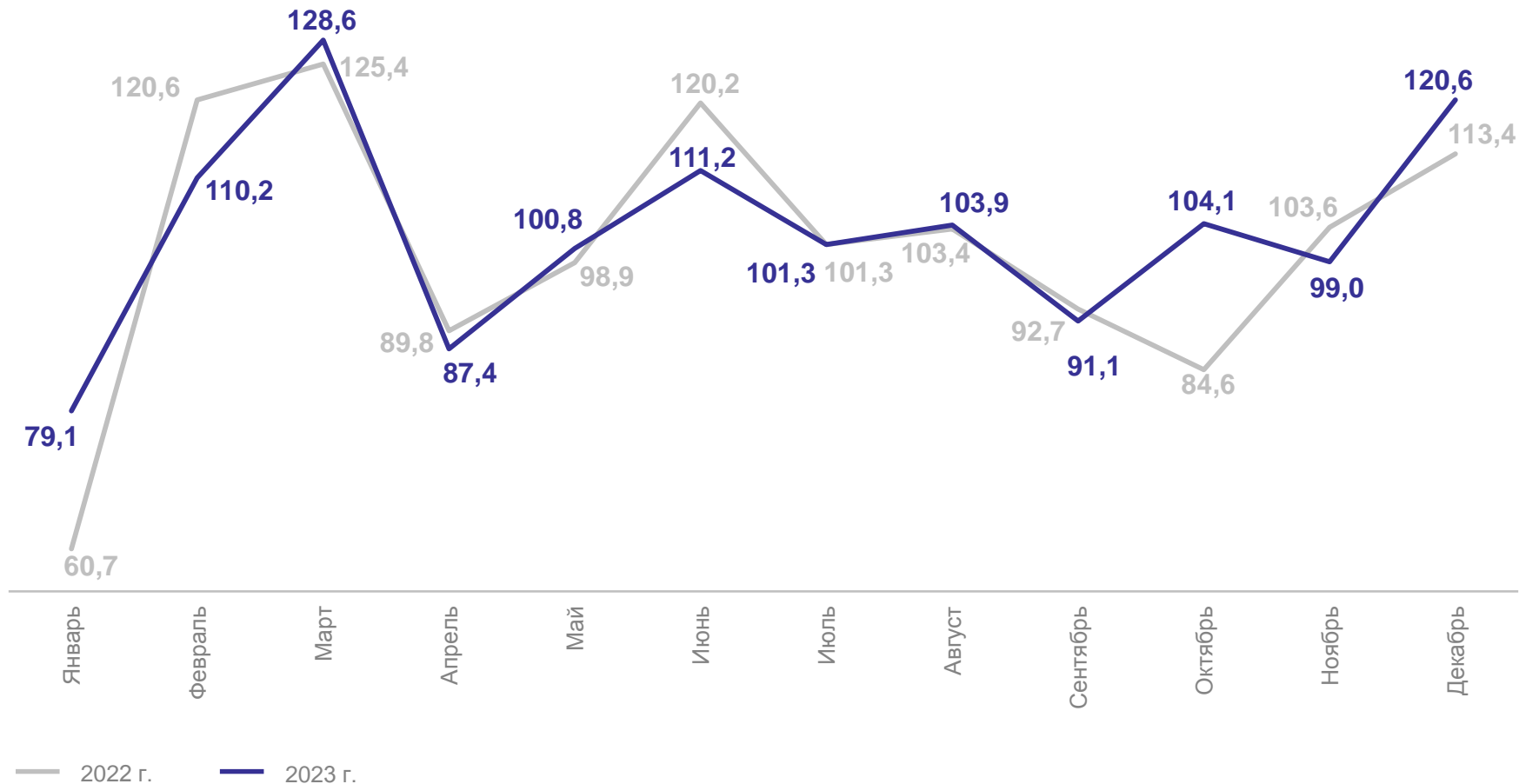
2022 г.
277,8 млрд рублей



ДИНАМИКА ИНДЕКСОВ ФИЗИЧЕСКОГО ОБЪЕМА ОБОРОТА ОПТОВОЙ ТОРГОВЛИ ОРГАНИЗАЦИЙ ОПТОВОЙ ТОРГОВЛИ

КРЫМСТАТ

Индекс физического объема, в % к предыдущему месяцу



2023 г.
к 2022 г.

114,8%

2022 г.
к 2021 г.

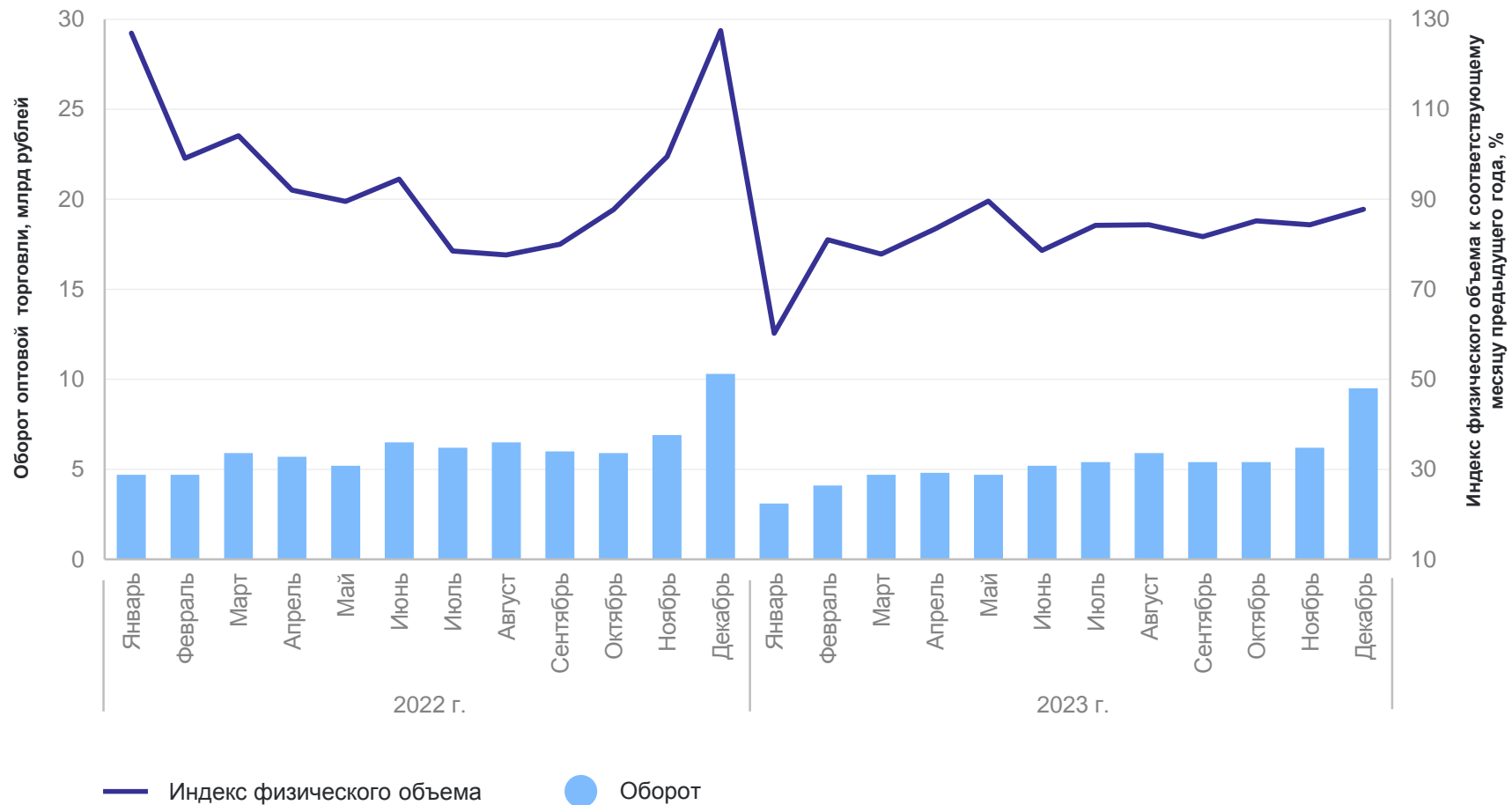
95,6%

ДИНАМИКА ОБОРОТА ОПТОВОЙ ТОРГОВЛИ ОРГАНИЗАЦИЙ ДРУГИХ ВИДОВ ЭКОНОМИЧЕСКОЙ ДЕЯТЕЛЬНОСТИ

КРИМСТАТ

2023 г.
64,5 млрд рублей

2022 г.
74,3 млрд рублей



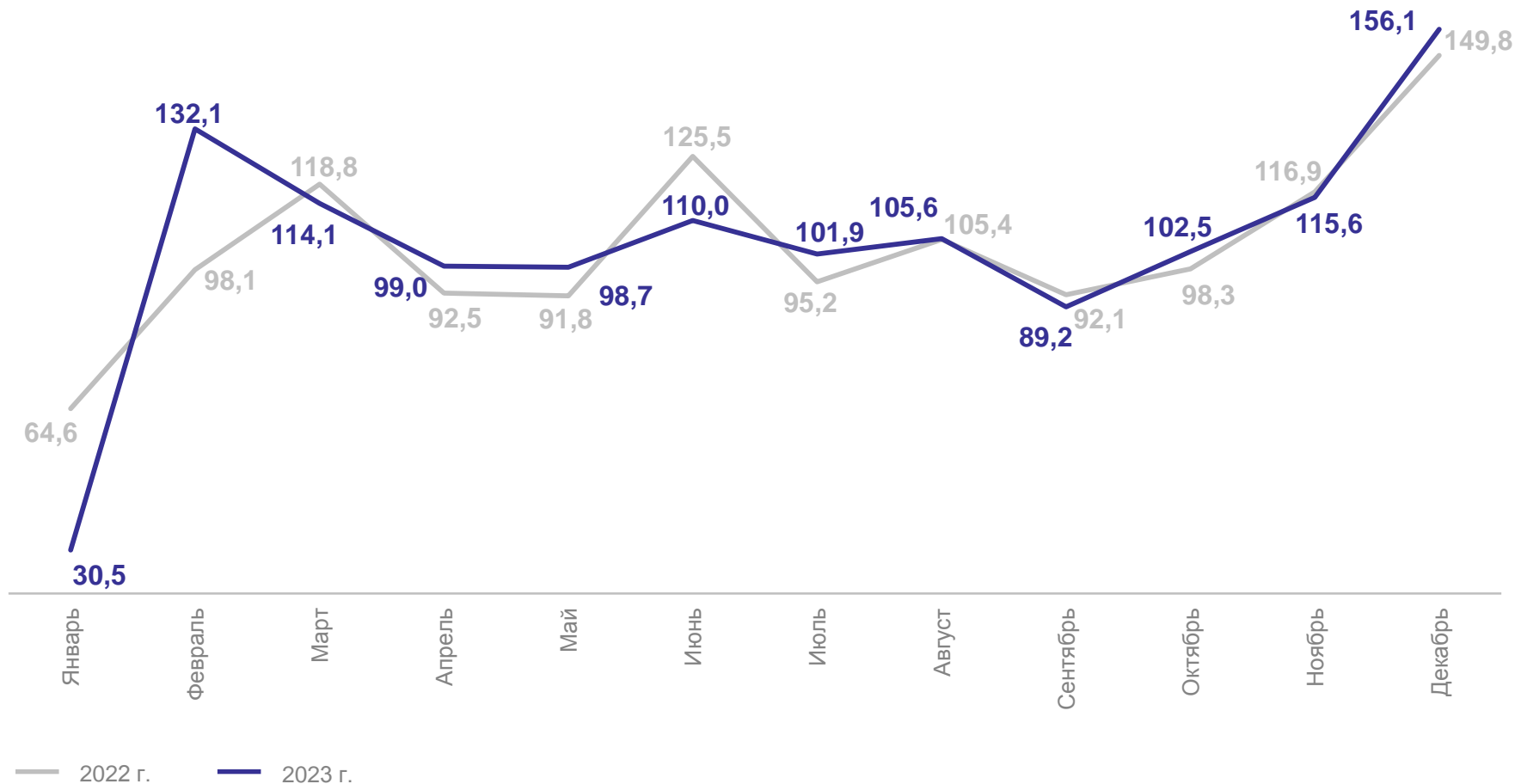
ДИНАМИКА ИНДЕКСОВ ФИЗИЧЕСКОГО ОБЪЕМА ОБОРОТА ОПТОВОЙ ТОРГОВЛИ ОРГАНИЗАЦИЙ ДРУГИХ ВИДОВ ЭКОНОМИЧЕСКОЙ ДЕЯТЕЛЬНОСТИ

КРЫМСТАТ

Индекс физического объема, в % к предыдущему месяцу

2023 г.
к 2022 г.
82,1%

2022 г.
к 2021 г.
94,7%



ИНСТИТУЦИОНАЛЬНАЯ СТРУКТУРА ОБОРОТА ОПТОВОЙ ТОРГОВЛИ

КРЫМСТАТ

2022 г., млрд рублей

Организации, не относящиеся к субъектам малого и среднего предпринимательства

154,1

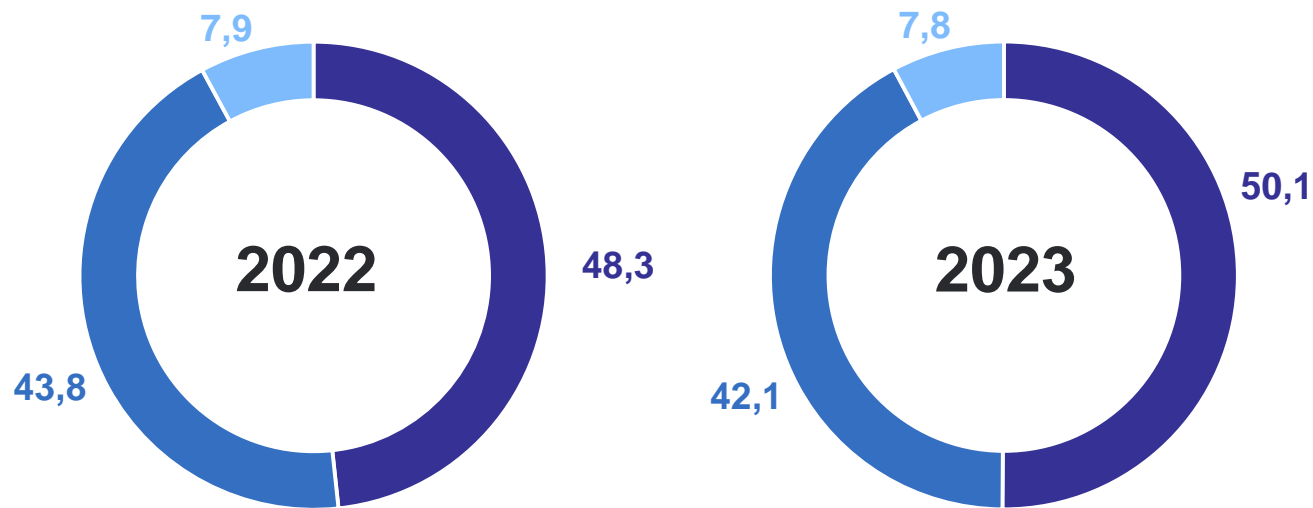
Субъекты среднего предпринимательства

27,8

Малые предприятия, включая микропредприятия

170,1

в % к итогу



- Малые предприятия, включая микропредприятия
- Организации, не относящиеся к субъектам малого и среднего предпринимательства
- Субъекты среднего предпринимательства

2023 г., млрд рублей

Организации, не относящиеся к субъектам малого и среднего предпринимательства

169,2

Субъекты среднего предпринимательства

31,3

Малые предприятия, включая микропредприятия

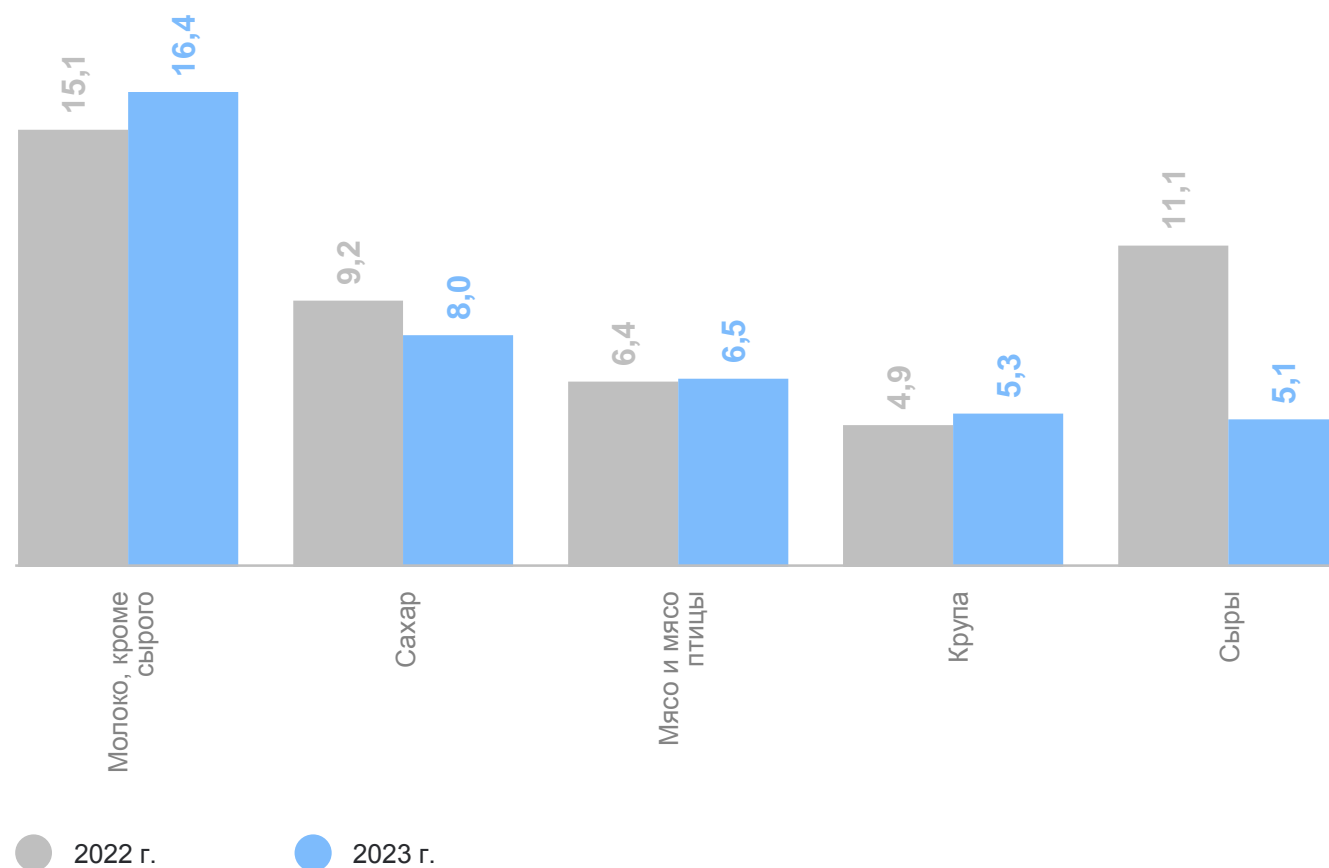
201,4

ПРОДАЖА ОТДЕЛЬНЫХ ТОВАРОВ*

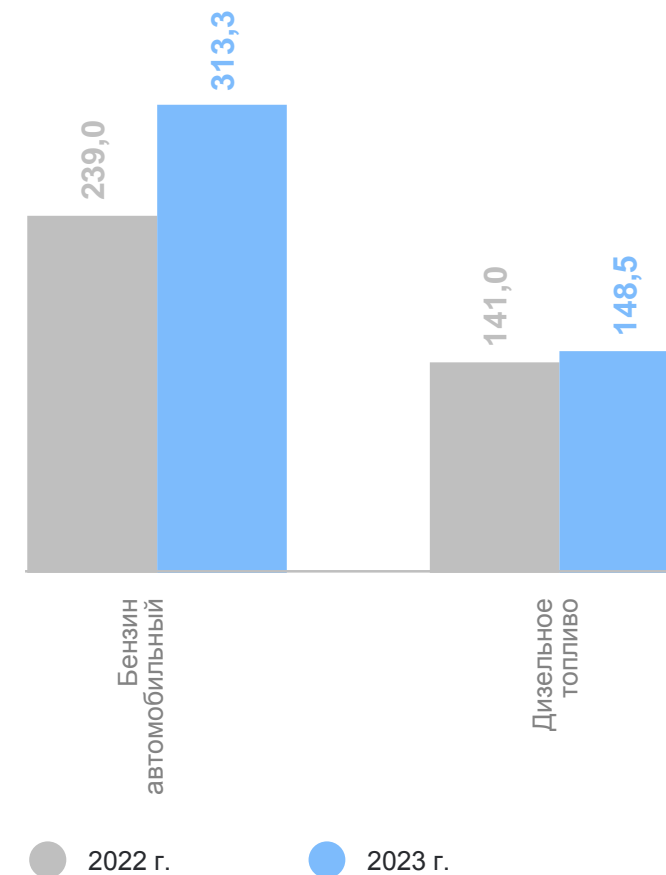
ТЫС. ТОНН

КРЫМСТАТ

Продовольственные товары



Непродовольственные товары



*Крупными и средними предприятиями с основным видом деятельности «Оптовая торговля».

ДИНАМИКА ИНДЕКСА ФИЗИЧЕСКОГО ОБЪЕМА ОПТОВОЙ ТОРГОВЛИ ПО ЮЖНОМУ ФЕДЕРАЛЬНОМУ ОКРУГУ

КРЫМСТАТ

в % к предыдущему периоду

Российская Федерация

83,8%

Южный федеральный округ

103,8%

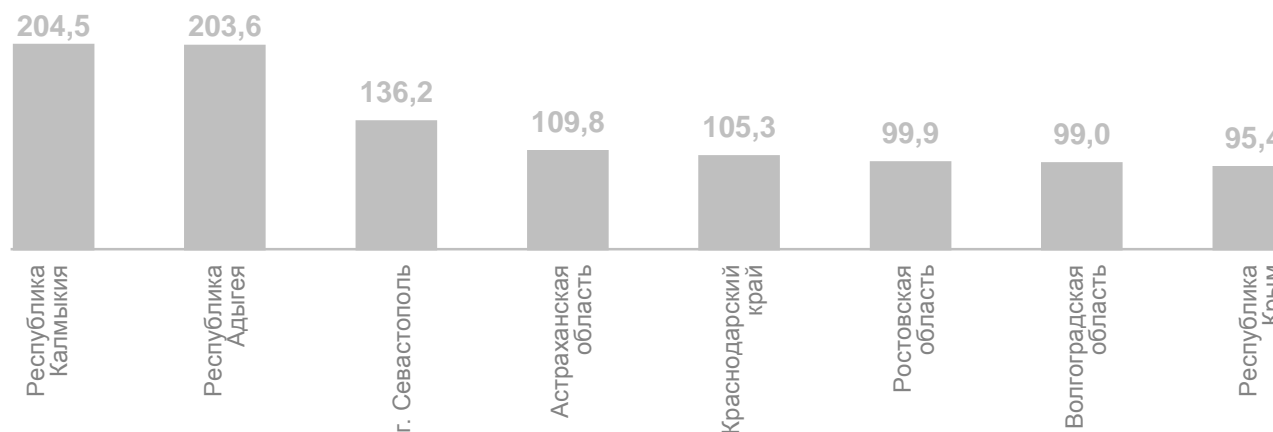
Российская Федерация

108,9%

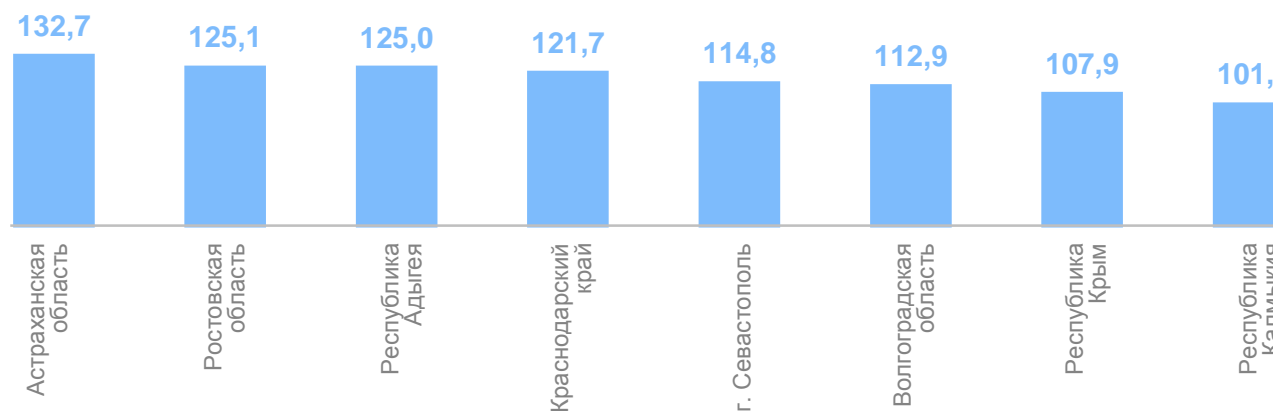
Южный федеральный округ

121,7%

2022 г.



2023 г.



МЕЖРЕГИОНАЛЬНАЯ ТОРГОВЛЯ С СУБЪЕКТАМИ РОССИЙСКОЙ ФЕДЕРАЦИИ*

2023 г.

КРИМСТАТ

Субъекты РФ, из которых осуществлялся ввоз

71 регион

Субъекты РФ, в которые осуществлялся вывоз

77 регионов



● Нет данных

● Субъекты РФ, с которыми товарный обмен отсутствовал

● Субъекты РФ, с которыми осуществлялся взаимный товарный обмен

● Субъекты РФ, из которых осуществлялся только ввоз

● Субъекты РФ, в которые осуществлялся только вывоз

*Без учета статистической информации по Донецкой Народной Республике (ДНР), Луганской Народной Республике (ЛНР), Запорожской и Херсонской областям.